



RESUMEN DE INSCRIPCIONES



JUEVES 29 DE JUNIO AL DOMINGO 2 DE JULIO

NIVELES	PLAZAS LIBRES SIN RESERVAS	INSCRITOS
SENADURIAS	23	63
ALCALDES	118	348
DIRECTORES DISTRIATALES	183	402
DIPUTADOS	137	355
REGIDORES	853	2104
VOCALES	586	996

TOTAL 4,392

**PARTIDO REVOLUCIONARIO MODERNO
COMISION NACIONAL DE ELECCIONES INTERNAS**

RESUMEN DE INSCRIPCIONES POR CARGO Y SEXO

CARGO SN	Sexo	Total	%
ALCALDE(SA)	F	32	9.20
	M	316	90.80
Total ALCALDE(SA)		348	100.00
DIPUTADO(A)	F	97	27.32
	M	258	72.68
Total DIPUTADO(A)		355	100.00
DIRECTOR(A)	F	39	9.70
	M	363	90.30
Total DIRECTOR(A)		402	100.00
REGIDOR(A)	F	526	25.00
	M	1,578	75.00
Total REGIDOR(A)		2,104	100.00
SENADOR(A)	F	9	14.29
	M	54	85.71
Total SENADOR(A)		63	100.00
VOCAL	F	320	28.57
	M	800	71.43
Total VOCAL		1,120	100.00
Total general		4,392	

RESUMEN DE INSCRIPCIONES POR EDAD Y SEXO

Sexo	JOVEN	Total	%
F	NO	786	76.83
	SI	237	23.17
Total F		1,023	100.00
M	NO	2,714	80.56
	SI	655	19.44
Total M		3,369	100.00
Total general		4,392	

RESUMEN DE INSCRIPCIONES POR JOVENES Y ADULTOS

JOVEN	Total	%
NO	3,500	79.69
SI	892	20.31
Total general		4,392

RESUMEN DE INSCRIPCIONES POR SEXO

Sexo	Total	%
F	1,023	23.29
M	3,369	76.71
Total general		4,392

Corte al 02-jul-2023 05:10 pm



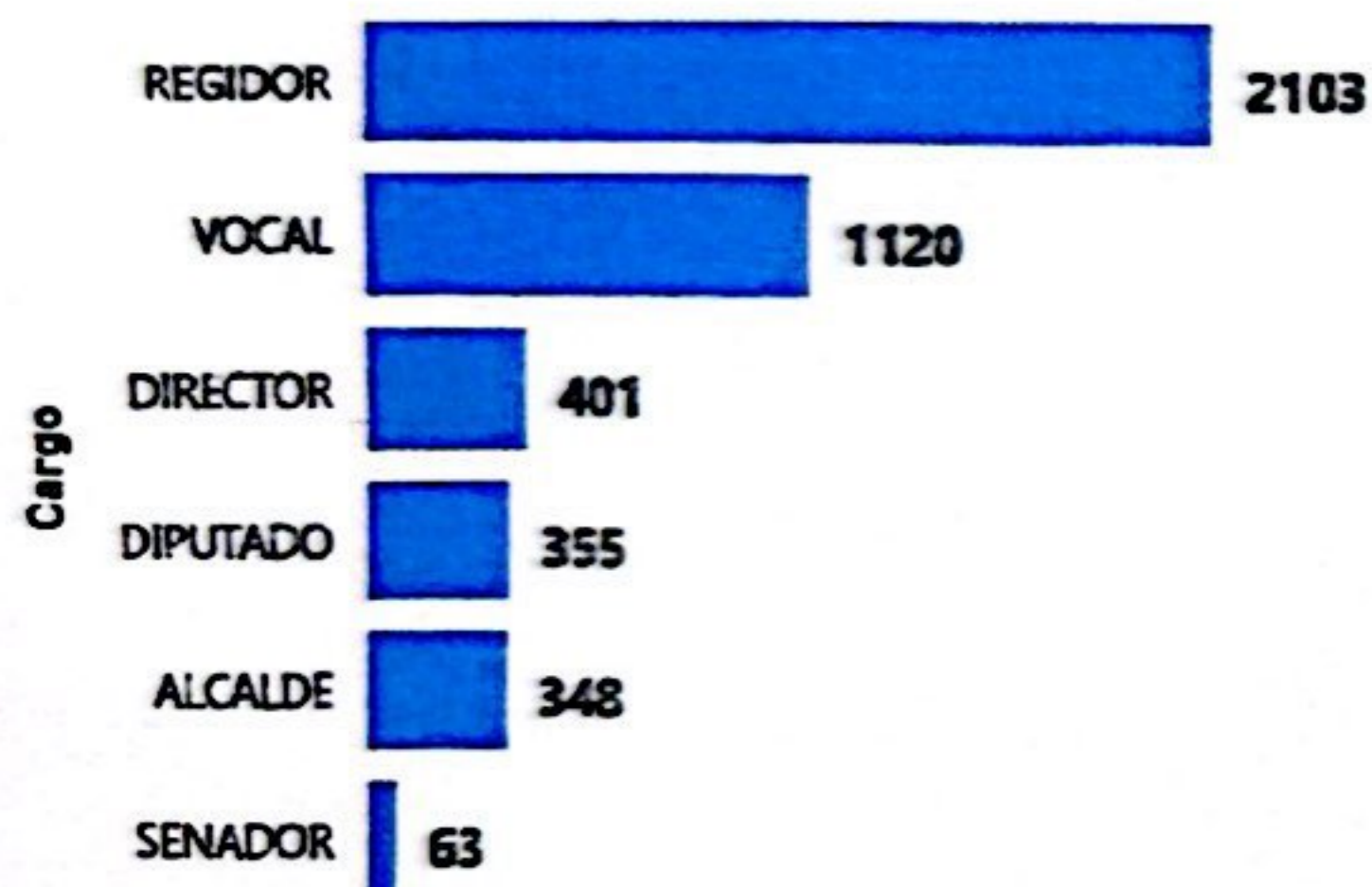
REPORTE DE INSCRIPCIONES DE PRECANDIDATURAS

BOLETÍN ACTUALIZADO
05:00 P.M.
02 DE JULIO DE 2023

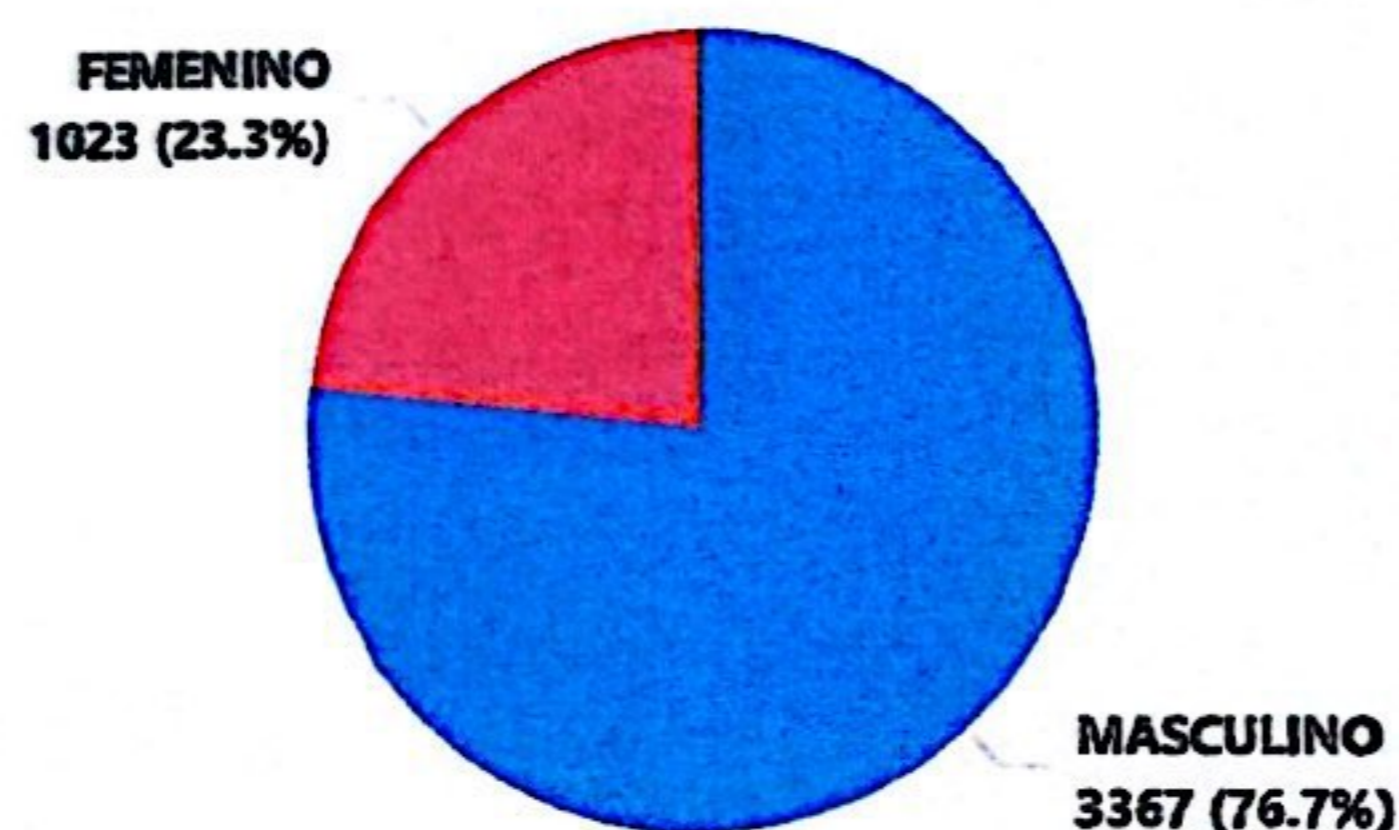
TOTAL DE PRECANDIDATOS

4390

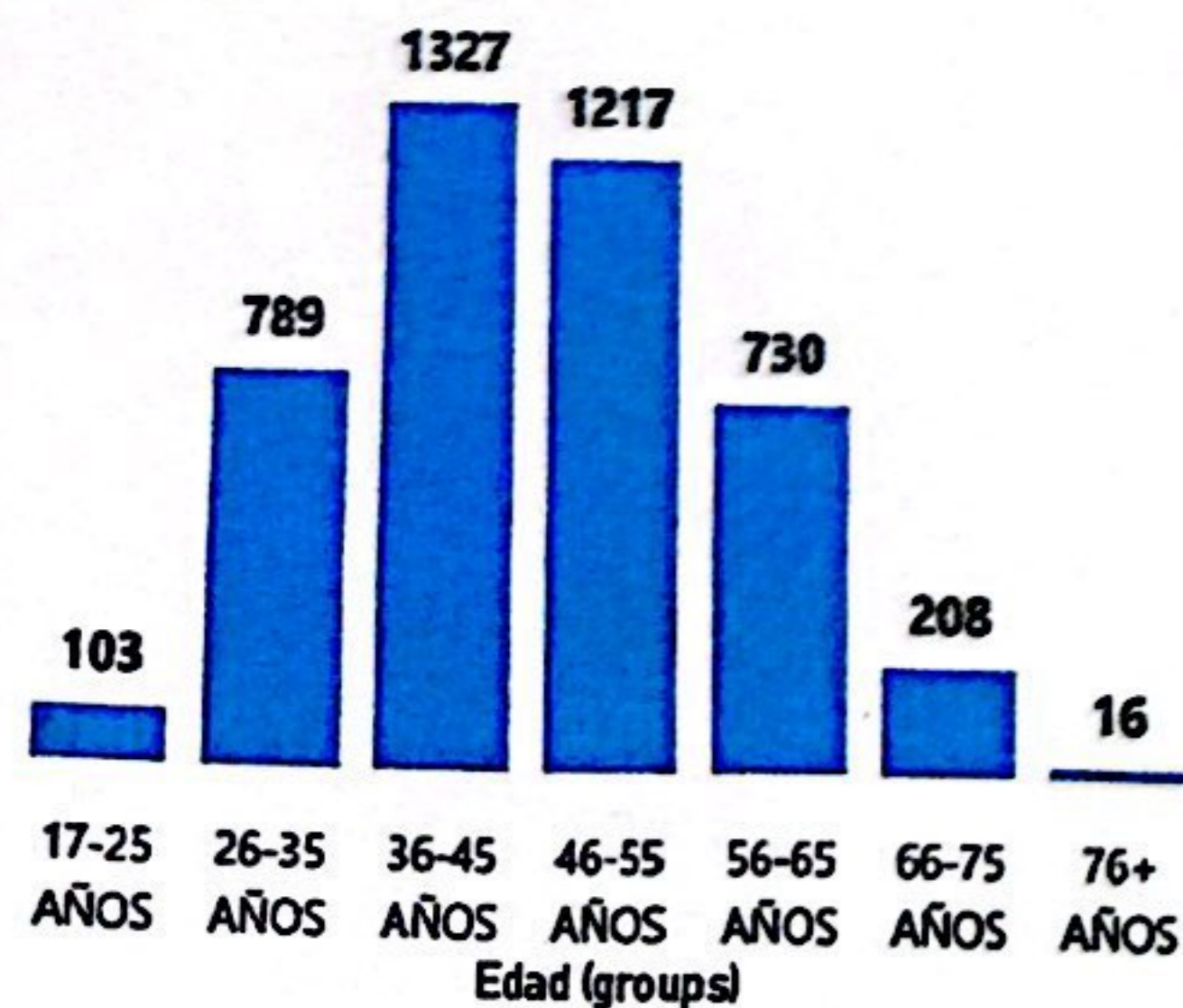
PRECANDIDATOS POR CARGO



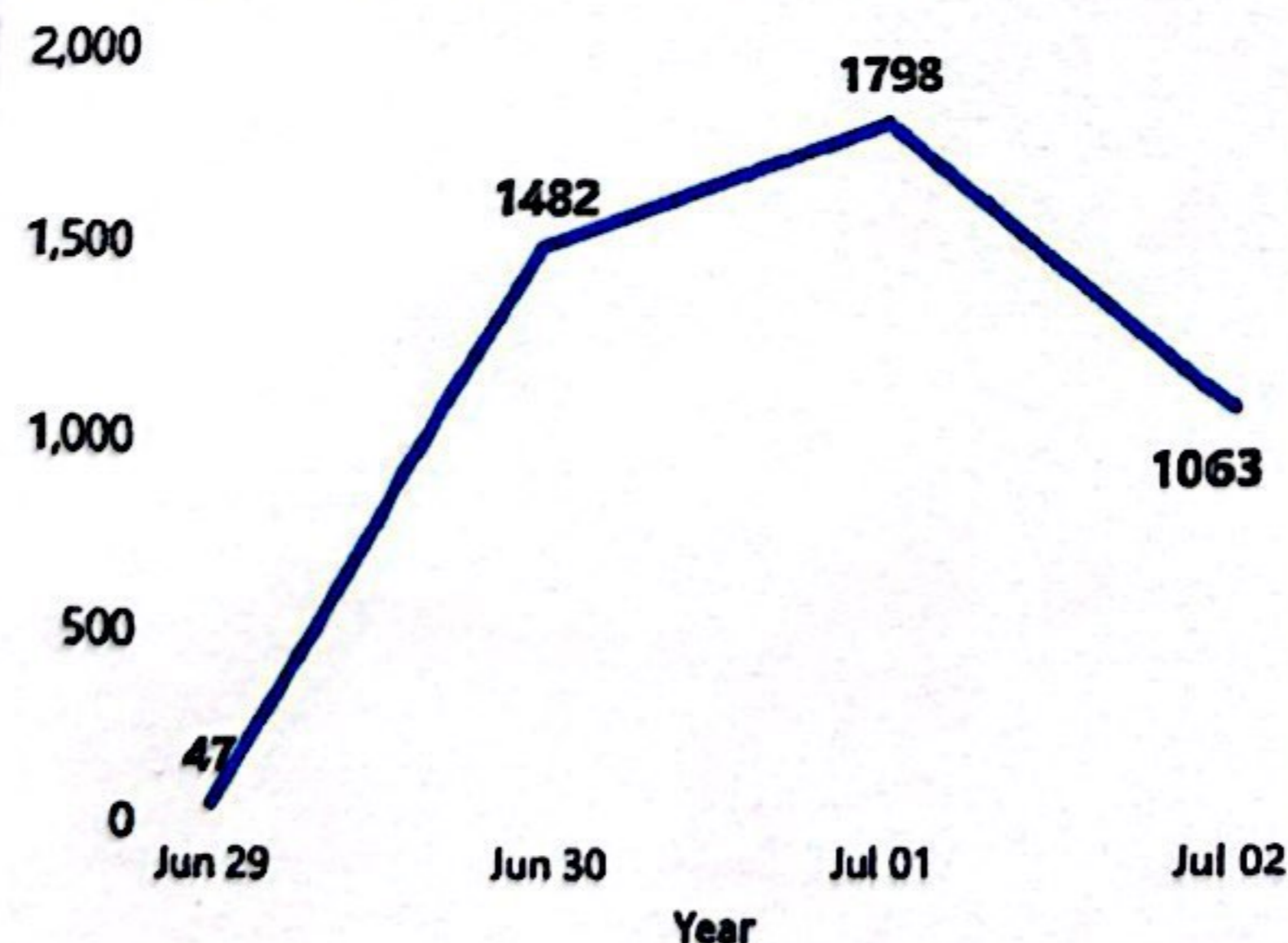
PRECANDIDATOS POR SEXO



PRECANDIDATOS POR RANGO DE EDAD



PRECANDIDATOS INSCRITOS POR DÍA



PRECANDIDATURAS POR PROVINCIA

Provincia	ALCALDE	DIPUTADO	DIRECTOR	REGIDOR	SENADOR	VOCAL
AZUA	25	8	46	95	2	92
BAHORUCO	16	6	22	52	3	48
BARAHONA	26	7	27	109		51
DAJABON	15	4	7	41	5	19
DISTRITO NACIONAL			26	89		
DUARTE	16	13	15	92	1	40
EL SEIBO	8	5	10	32	3	35
ELIAS PIÑA	7	3	13	45	3	27
ESPAILLAT	7	5	15	48	1	36
HATO MAYOR	9	2	7	40	2	29
HERMANAS MIRABAL	9	1	6	24	3	9
INDEPENDENCIA	11	4	6	42	4	26
LA ALTAGRACIA	1	10	2	36		23
LA ROMANA	6	12	5	75		15
LA VEGA	12	10	14	65		51
MARIA TRINIDAD SANCHEZ	8	3	13	45	2	26
MONSEÑOR NOUEL	10	8	17	38	3	46
MONTE CRISTI	11	6	3	49	2	20
MONTE PLATA	16	9	14	60	5	37
PEDERNALES	10	6	4	27	3	12
PERAVIA	5	4	12	35	2	30
PUERTO PLATA	8	8	13	67	1	33
SAMANA	4	6	6	30	3	9
SAN CRISTOBAL	15	25	23	130	3	57
SAN JOSE DE OCOA	3	4	5	20		15
SAN JUAN	4	8	29	65	2	81
SAN PEDRO DE MACORIS	15	11	4	88	2	11
SANCHEZ RAMIREZ	17	6	10	41	1	33
SANTIAGO	19	30	22	163		82
SANTIAGO RODRIGUEZ	4	3		30		
SANTO DOMINGO	22	93	18	288	3	82
VALVERDE	9	9	13	42	4	45